



NADI® Dichtungssystem zum Nachrüsten von

- Rauch-, Feuer- und Schallschutztüren
- Feucht- und Nassraumtüren
- Ein- und zweiflügelige Drehtüren
- Dünn- und Dickfalztüren, flächenbündige Türen
- Geeignet für Türen aus Holz, Metall, Kunststoff und Glas
- Innovatives Dichtungssystem für die Nachrüstung zum Rauchschutz.*
- Geräuschemmende Schließung mit Dämpfungsfunktion
- Formschönes, klipsbares Abdeckprofil ohne sichtbare Verschraubung
- Langlöcher für einfache, schnelle Montage
- Nadi LM: Vorgeformte Ecken
- Nadi FM: Gehrungsschnitt bauseits
- Profile silberfarben eloxiert C-0

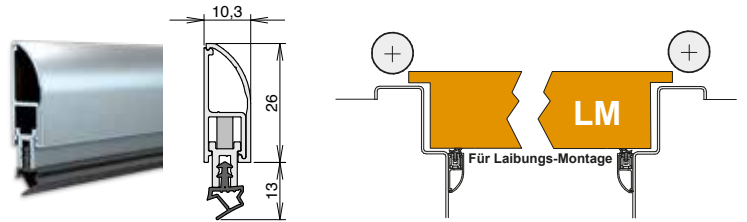
* Die Firma Athmer bestätigt die Eignung des umlaufenden Dichtungssystems **NADI** und der automatischen **Türdichtung Schall-Ex L-15 FS** zur Ertüchtigung einer Feuerschutztür in Anlehnung an die DIN 18095-2 und DIN EN 1634-3. Für eine evtl. erforderliche behördliche Zustimmung wird ein Bericht des MPA NRW zur Verfügung gestellt.



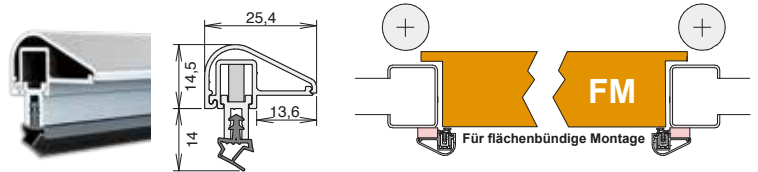
Technische Daten

Breite/Höhe

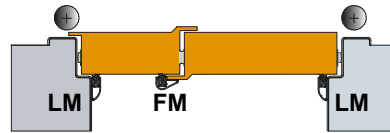
Nadi LM	ausgelöst 10,3 x 29 mm
Nadi FM	ausgelöst 25,4 x 19 mm
Nadi LM	vorgeformte Ecken
Nadi FM	Gehrungsschnitt bauseits
Standardlängen	950 - 3000mm
Kürzbarkeit	beidseitig je 150 mm
Toleranzausgleich	10 mm (optional 14 mm)
Material	Aluminium natur
Sichtbare Profile	silberfarben eloxiert C-0
Dichtprofil	Silikon, selbstverlöschend, grau



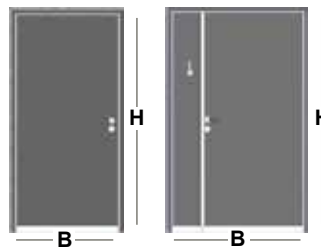
- LM = Für die Montage in der Laibung
- Unkomplizierte Montage = Vorgeformte Ecken



- FM = Für die Montage an flächenbündigen Türen
- Bei Flügeltüren, (flächenbündig oder mit Laibung) an der flächenbündigen Schließkante
- Der Gehrungsschnitt ist bauseits vorzunehmen



- Beispiel = Flügeltür mit Laibung = umlaufend Nadi LM. An der flächenbündigen Schließkante = Nadi FM



Höhe x Breite

Set Nadi LM - 1-flügelige Türen

Höhe (2xLM) x Breite (1xLM)

2100 x 950 mm	€ 185,67 / zzgl MwSt. € 220,95	Art.-Nr. 031-60-alu/ 950
2100 x 1250 mm	€ 195,24 / zzgl MwSt. € 232,34	Art.-Nr. 031-60-alu/1250

Set Nadi LM - 2-flügelige Türen

Höhe (2xLM, 1xFM) x Breite (1xLM)

2100 x 1250 mm	€ 269,70 / zzgl MwSt. € 320,94	Art.-Nr. 031-61-alu/1250
2100 x 1500 mm	€ 278,40 / zzgl MwSt. € 331,30	Art.-Nr. 031-61-alu/1500

Set Nadi FM - 1-flügelige Türen

Höhe (2xFM) x Breite (1xFM)

2100 x 950 mm	€ 185,67 / zzgl MwSt. € 220,95	Art.-Nr. 031-62-alu/ 950
2100 x 1250 mm	€ 195,24 / zzgl MwSt. € 232,34	Art.-Nr. 031-62-alu/1250

Set Nadi FM - 2-flügelige Türen

Höhe (3 x FM) x Breite (1 x FM)

2100 x 1250 mm	€ 269,70 / zzgl MwSt. € 320,94	Art.-Nr. 031-63-alu/1250
2100 x 1500 mm	€ 278,40 / zzgl MwSt. € 331,30	Art.-Nr. 031-63-alu/1500

zzgl. Versandkosten

Lieferzeit auf Anfrage, voraussichtlich ca. 10-14 Tage

Änderungen vorbehalten

04 21 - 37 94 166 - 0

Dichtungen für Fenster, Türen etc.....
Professionelle Klemmschutzsysteme
Neidenburger Str. 6, 28207 Bremen,
www.dollex.de, info@dollex.de,
Fax - 04 21 - 37 94 166 - 20

